



Indicadores en materia de seguridad y justicia

POLÍTICA DE PERSECUCIÓN PENAL

RANKING DEL ESTADO:

COAHUILA

Lugar que ocupa a nivel nacional en los delitos de impacto por cada 100 mil habitantes

DICIEMBRE 2018 – JUNIO 2024
66 MESES




SEGURIDAD

SECRETARÍA DE SEGURIDAD
Y PROTECCIÓN CIUDADANA

SSPC

2

LUGAR
CON
MENOS




Homicidios Dolosos

Tasa: 27.46
Media Nacional: 133.99

3

LUGAR
CON
MENOS



Violación

Tasa: 27.97
Media Nacional: 74.69

4

LUGAR CON
MENOS



Secuestro

Tasa: 1.02
Media Nacional: 3.26



Robo de Vehículo

Tasa: 89.58
Media Nacional: 429.13

RANKING DEL ESTADO: **COAHUILA**

Lugar que ocupa a nivel nacional en los delitos de impacto por cada 100 mil habitantes



SEGURIDAD

SECRETARÍA DE SEGURIDAD Y PROTECCIÓN CIUDADANA

SSPC

DICIEMBRE 2018 – JUNIO 2024
66 MESES



DELITOS

De diciembre 2018 a junio 2024

Tendencia Homicidios
Dic 2018 - Jun 2024



Homicidios

| 864 (0.56 %)

Nacional 153,432 (100%)

Robo de Vehículos

| 2,819 (0.45 %)

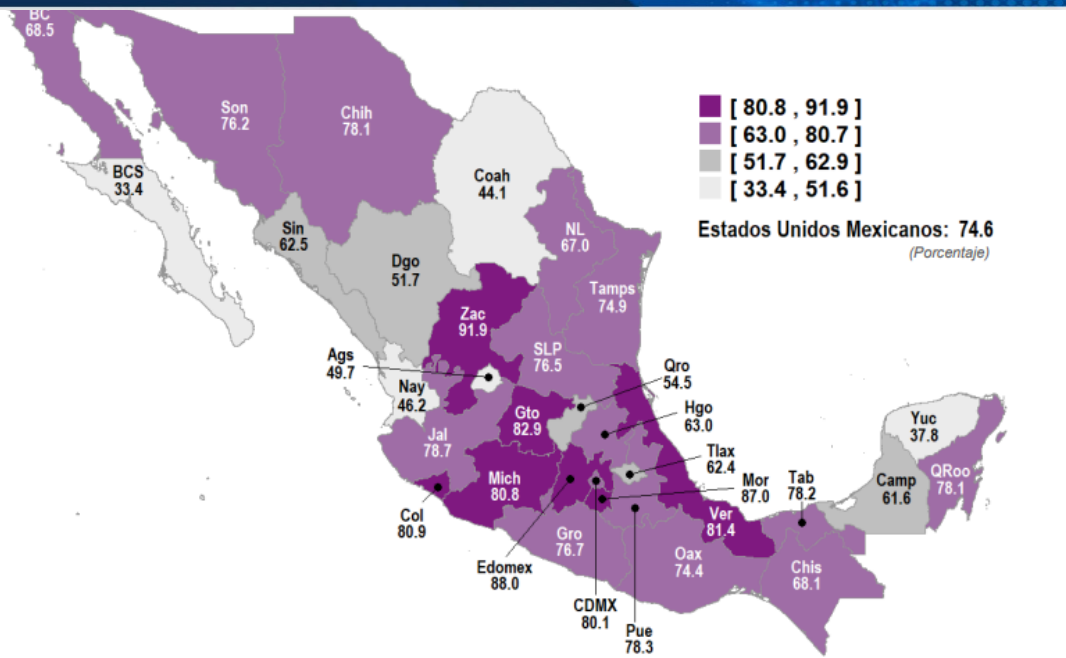
Nacional 629,593 (100%)

Secuestros

| 32 (0.77 %)

Nacional 4,147 (100%)

■ NACIONAL ■ ESTADO



FISCALÍA GENERAL DEL ESTADO
Coahuila de Zaragoza

ENVIPE 2023

Baja California Sur	64.8
Yucatán	61.9
Coahuila	53.7

COAHUILA

3er

*Lugar en
2023*



6to. Lugar en 2021

PERIODO
Marzo – Junio 2024

ENSU 2024



Comunicado de prensa número 421/24
24 de julio de 2024
Página 6/27

**LOS TRES
MUNICIPIOS DE
COAHUILA EN
2024 EN SU
PERCEPCIÓN DE
INSEGURIDAD
MEJORARON EN
RELACIÓN AL
PRIMER
TRIMESTRE**



Cuadro 1
**PERCEPCIÓN SOCIAL SOBRE INSEGURIDAD PÚBLICA
POR ÁREA URBANA (CIUDAD) DE INTERÉS**
marzo – junio 2024

Área urbana (ciudad) de interés	Porcentaje		
	Marzo 2024	Junio 2024	
Nacional	61.0	59.4	↓
Aguascalientes, Ags.	39.3	38.9	
Mexicali, B.C.	62.7	60.4	
Tijuana, B.C.	73.2	70.7	
La Paz, B.C.S.	30.4	24.7	
Los Cabos, B.C.S. ¹	24.8	16.7	↓
Campeche, Camp.	49.5	49.7	
Ciudad del Carmen, Camp.	60.7	53.4	
Saltillo, Coah.	28.6	21.4	↓
La Laguna, Coah.-Dgo. ²	37.8	32.5	↓
Torreón, Coah.	32.2	31.9	↓
Piedras Negras, Coah.	19.0	14.3	
Colima, Col.	81.9	77.3	
Manzanillo, Col.	54.8	63.7	↑
Tuxtla Gutiérrez, Chis.	74.5	77.5	
Tapachula, Chis.	86.5	84.7	
Chihuahua, Chih.	59.3	49.4	↓
Ciudad Juárez, Chih.	66.9	69.4	

Áreas urbanas (ciudades) de interés		
A la baja	↓	10
Al alza	↑	5
Sin cambio		76

Área urbana (ciudad) de interés	Porcentaje		
	Marzo 2024	Junio 2024	
Zapopan, Jal.	60.3	62.6	
Puerto Vallarta, Jal.	25.1	29.0	
Toluca, Méx.	77.9	76.5	
Ecatepec, Méx.	84.9	84.5	
Ciudad Nezahualcóyotl, Méx.	69.2	61.1	↓
Naucalpan de Juárez, Méx.	89.6	89.2	
Tlalnepantla de Baz, Méx.	70.4	69.6	
Cuatitlán Izcalli, Méx.	71.0	77.0	
Atizapán de Zaragoza, Méx.	55.6	53.2	
Chimalhuacán, Méx.	78.9	77.3	
Morelia, Mich.	63.2	65.1	
Uruapan, Mich.	85.8	86.8	
Lázaro Cárdenas, Mich.	36.1	36.9	
Cuernavaca, Mor.	87.0	82.5	
Tepic, Nay.	29.2	24.0	
Monterrey, N.L.	70.5	69.8	
San Pedro Garza García, N.L.	27.1	11.7	↓

ÍNDICE DE COMPETITIVIDAD ESTATAL 2024



ÍNDICE DE COMPETITIVIDAD ESTATAL 2024

- En el ICE 2024 la Ciudad de México es la entidad más competitiva, le siguen Baja California Sur y Coahuila, mientras que Oaxaca es la entidad menos competitiva.

Coahuila
en el
3^{er.} Lugar
Nacional

ÍNDICE DE COMPETITIVIDAD ESTATAL 2024



RESULTADOS GENERALES



ICE 2024	ENTIDAD	CAMBIO	ICE 2024	ENTIDAD	CAMBIO	ICE 2024	ENTIDAD	CAMBIO
1	Ciudad de México	=	12	Tamaulipas	-4	23	Tlaxcala	+5
2	Baja California Sur	=	13	Sinaloa	=	24	Veracruz	+1
3	Coahuila	=	14	Baja California	-4	25	Hidalgo	+1
4	Nuevo León	+1	15	Quintana Roo	-11	26	Morelos	-4
5	Querétaro	+9	16	Colima	-5	27	Zacatecas	=
6	Aguascalientes	+1	17	Durango	=	28	Puebla	+1
7	Sonora	+2	18	San Luis Potosí	+1	29	Michoacán	-6
8	Yucatán	+4	19	Nayarit	-1	30	Chiapas	+1
9	Chihuahua	-3	20	Tabasco	+4	31	Guerrero	-1
10	Jalisco	+6	21	México	=	32	Oaxaca	=
11	Campeche	+4	22	Guanajuato	-2			

Nivel de competitividad



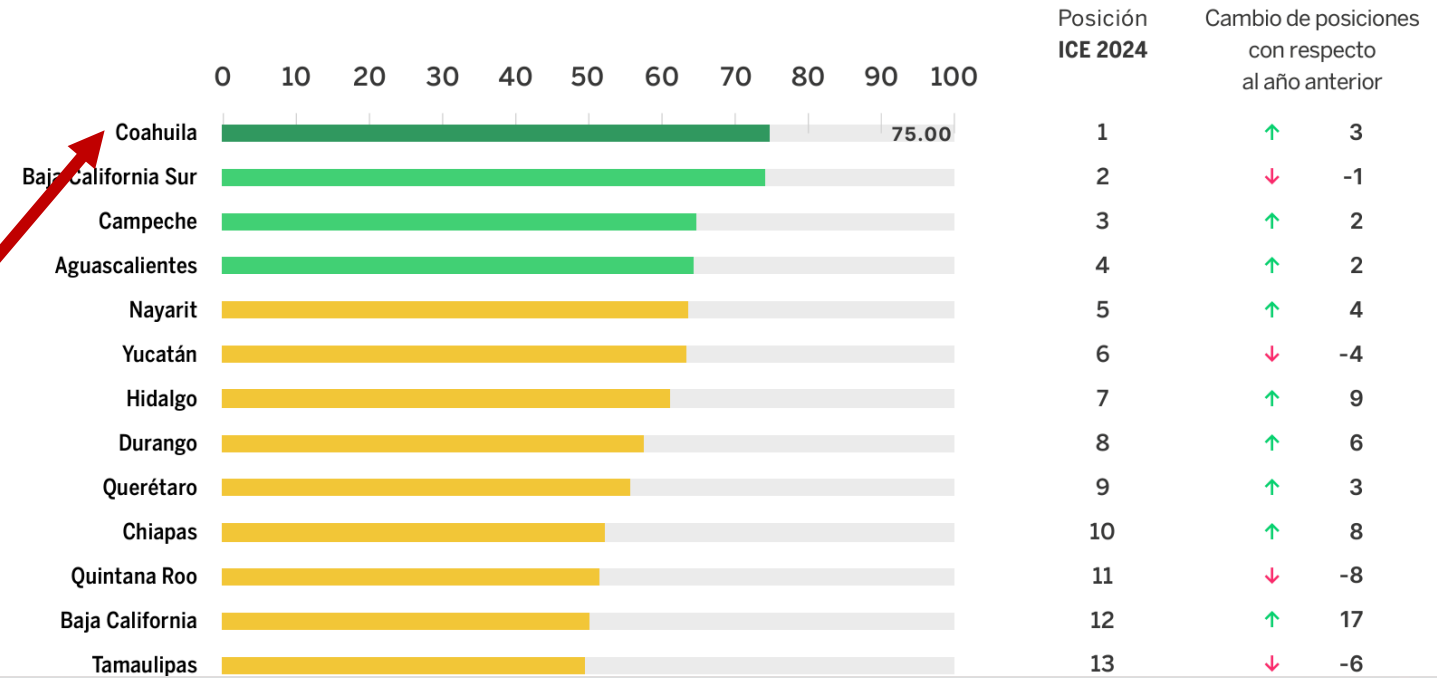


DERECHO— RESULTADOS DEL SUBÍNDICE

Gráfica 5.1

Posiciones del subíndice **Derecho**.

Coahuila
en el
1er. Lugar
Nacional



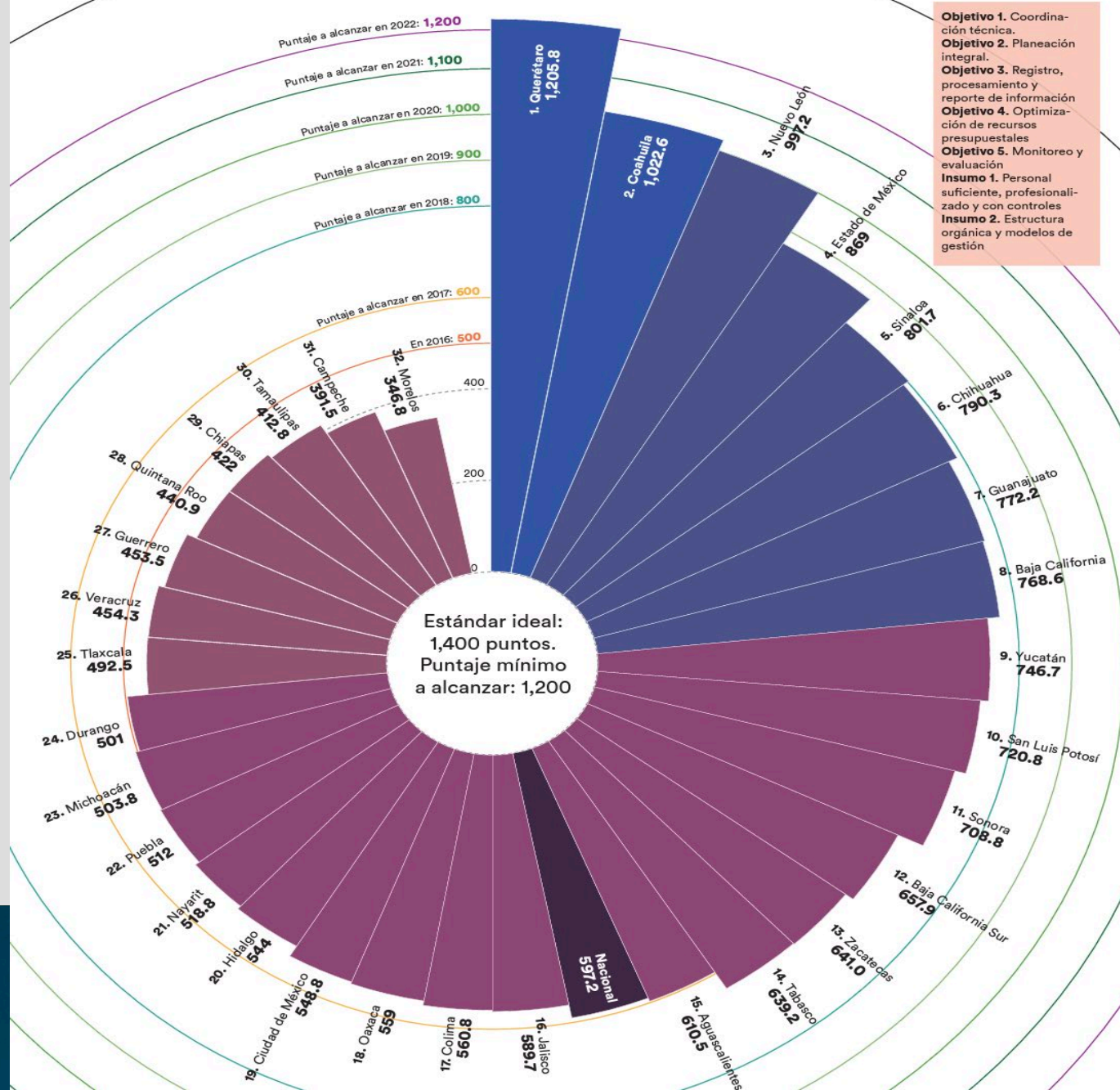


Hallazgos 2022 10 AÑOS

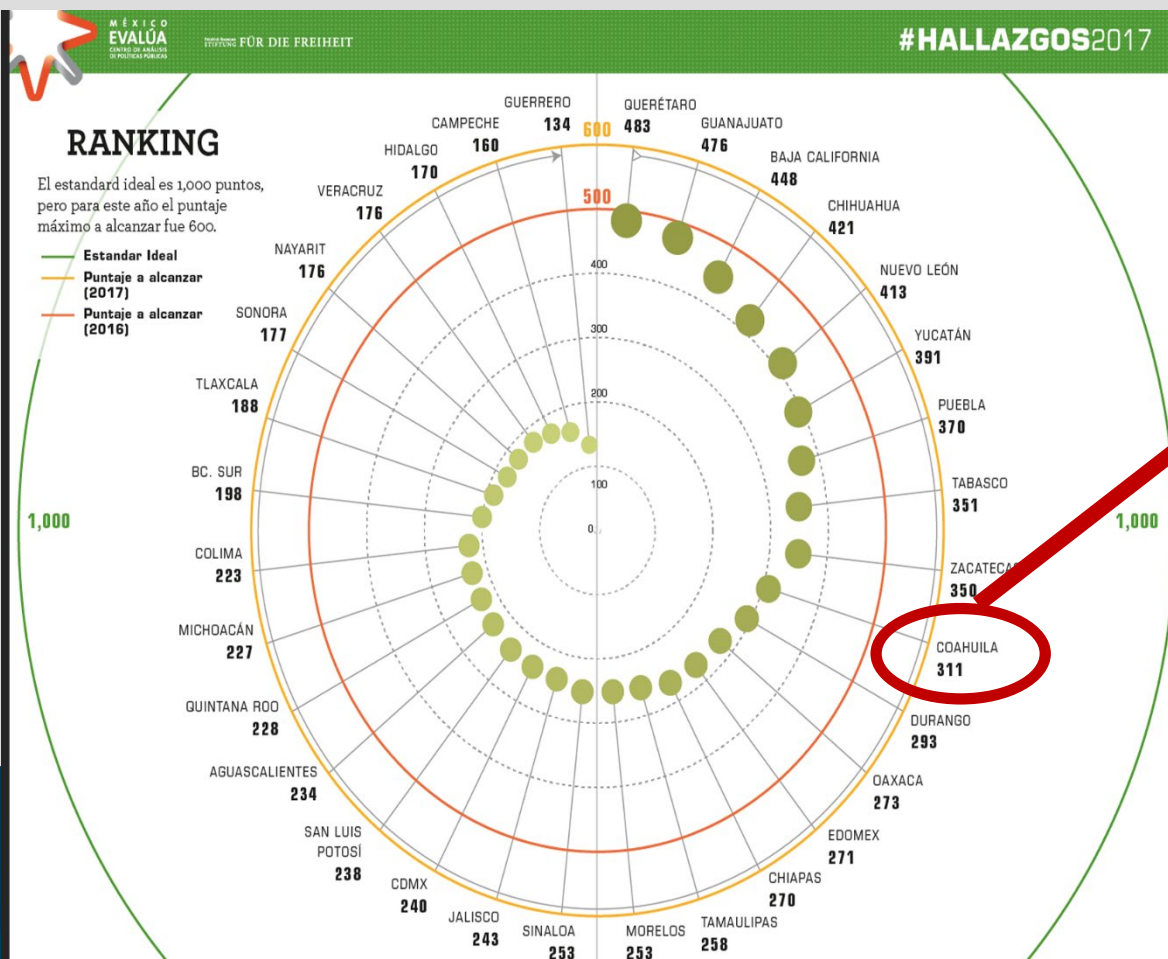
Seguimiento y evaluación
de la justicia penal en México



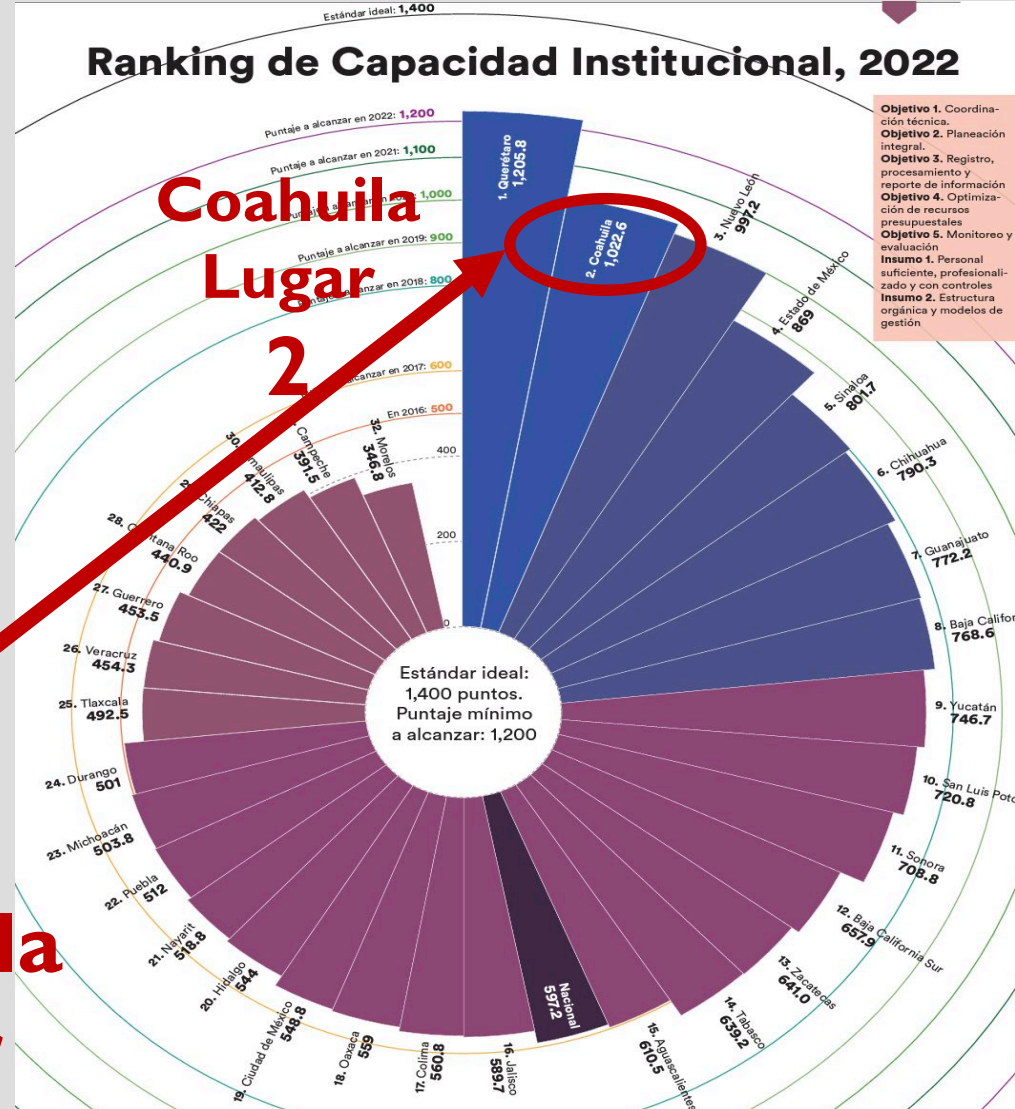
Ranking de Capacidad Institucional, 2022



Coahuila avanza 8 posiciones de 2017 al 2023



Coahuila
Lugar 10



Coahuila
Lugar 2